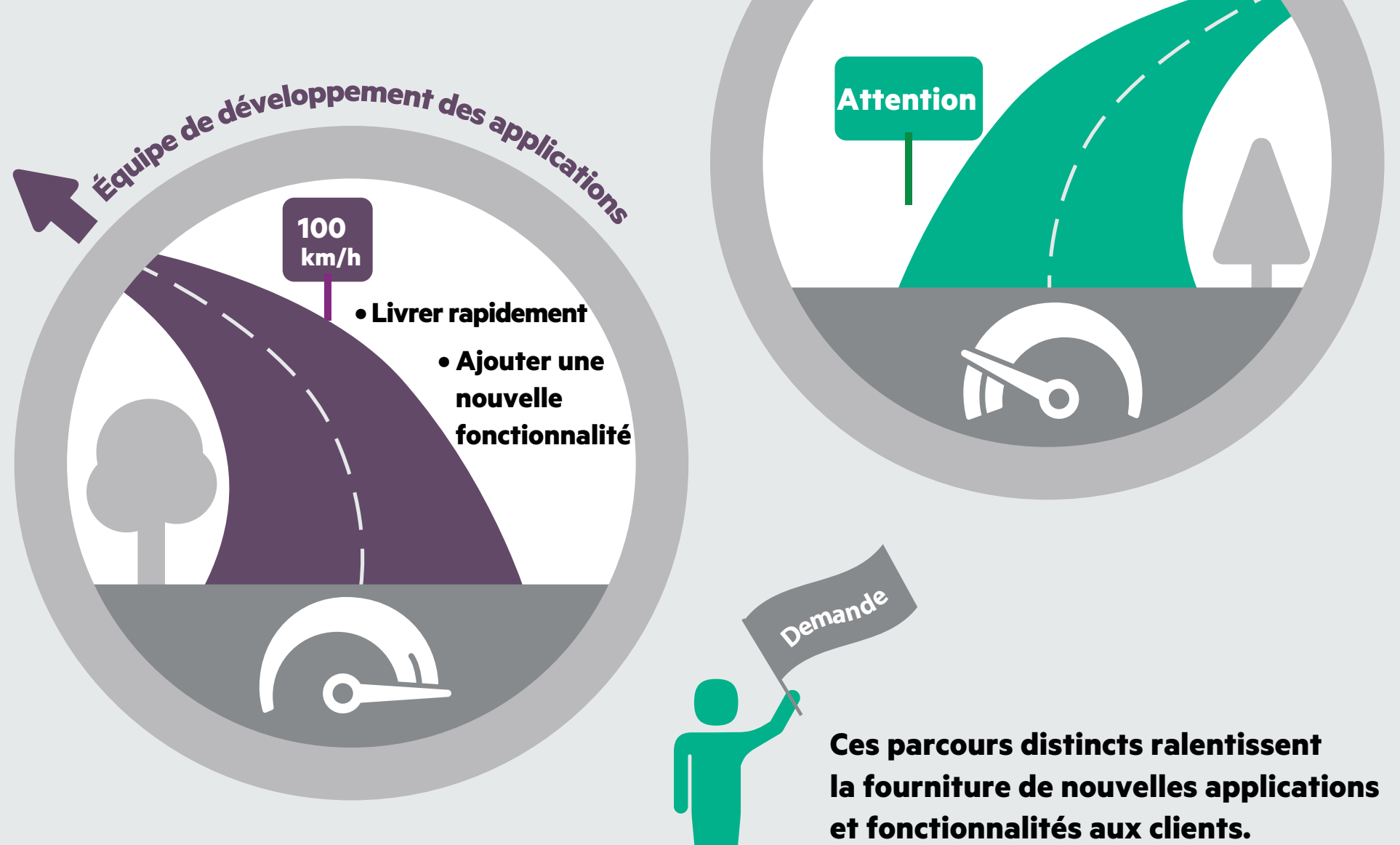


DevOps : Accélérez au rythme de l'économie

Hewlett Packard Enterprise

Quatre éléments clés pour démarrer votre parcours DevOps

Les équipes chargées des opérations informatiques et du développement des applications suivent différents parcours selon des points de vue différents.

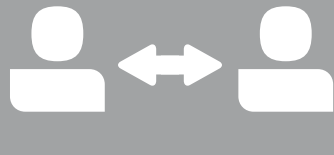
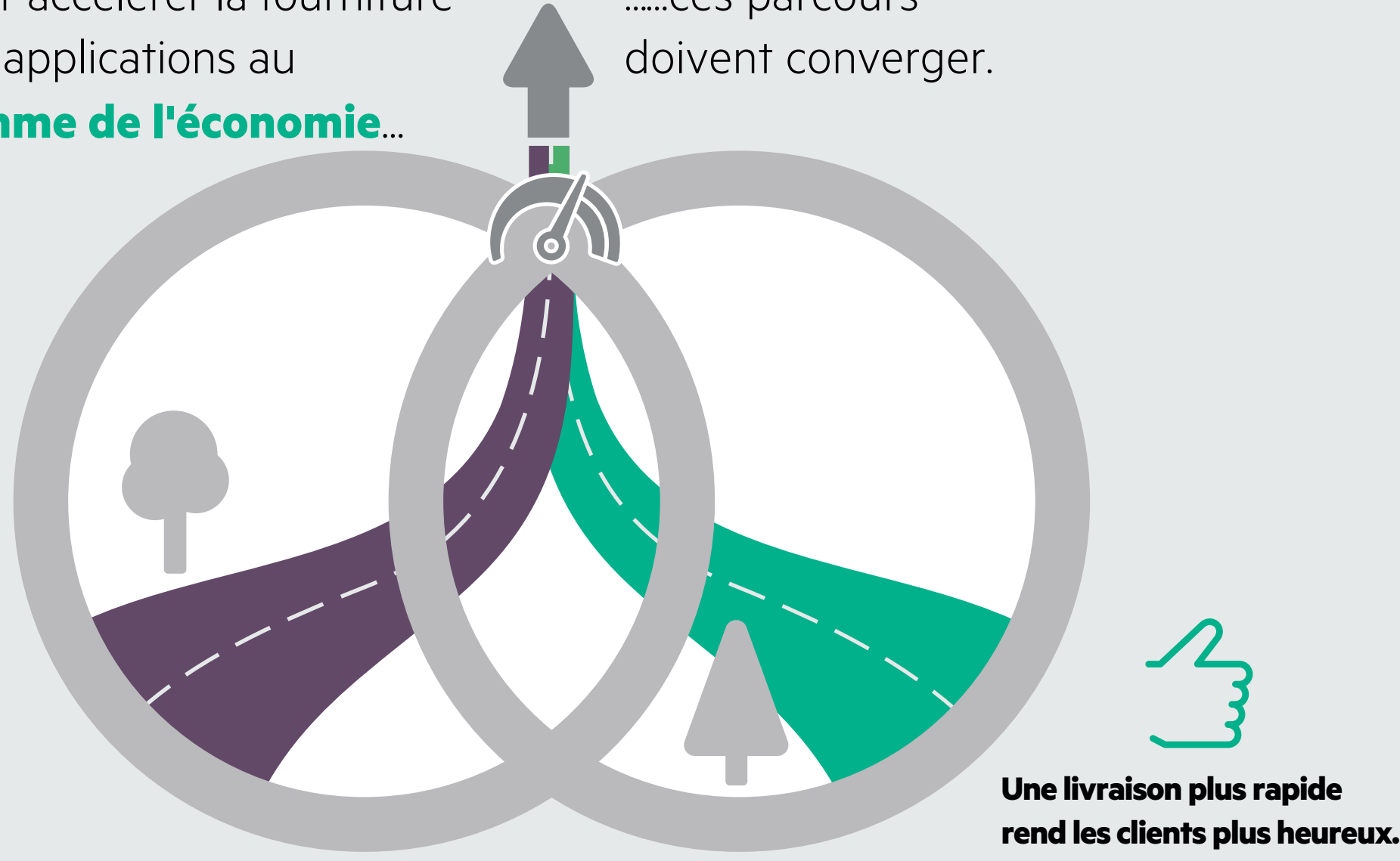


« 63 % des personnes interrogées luttent pour réduire les cycles de release, et ce, à différents niveaux (développement, opérations et gestion). »

—451 Research¹

Pour accélérer la fourniture des applications au **rythme de l'économie...**

.....ces parcours doivent converger.



« L'objectif est de répondre aux demandes de l'utilisateur final avec le moins de retard possible afin d'obtenir un retour sur investissement. »

—David Linthicum, Cloud Technology Partners²

Quatre étapes clés pour lancer votre projet DevOps

1 Évaluez votre stratégie DevOps



« Qu'essayons-nous de réaliser ? »

- Identifiez vos défis et vos business drivers par rapport au DevOps
- Examinez les facteurs de réussite critiques et les meilleures pratiques
- Passez en revue les zones DevOps critiques qui s'alignent sur vos objectifs métier
- Identifiez les priorités pour vos projets à court, moyen et long terme


2 Identifiez la maturité DevOps de vos applications critiques et de vos processus opérationnels



« Où en sommes-nous ? »

- Identifiez les intervenants clés dans les métiers, le développement, l'assurance qualité et les opérations
- Déterminez le plan de communication pour les intervenants
- Comprenez les méthodologies de développement des applications (agile, cycle en V et hybride) qui sont les plus importantes
- Déterminez les processus informatiques qui sont les plus importants

3 Adoptez les modifications et implémentez-les pour améliorer votre vélocité



« Où pouvons-nous effectuer les modifications ? »

- Pilotez et déployez les modifications afin d'accélérer :
- Le développement et l'automatisation de la release applicative
 - Les tests
 - L'installation et le déploiement
 - La surveillance des applications

4 Mesurez votre progression et planifiez la prochaine amélioration



« À quoi ressembleront nos résultats ? »

En fonction des résultats et des indicateurs métier, mettez à jour votre stratégie et ajustez vos plans.

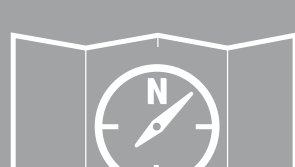
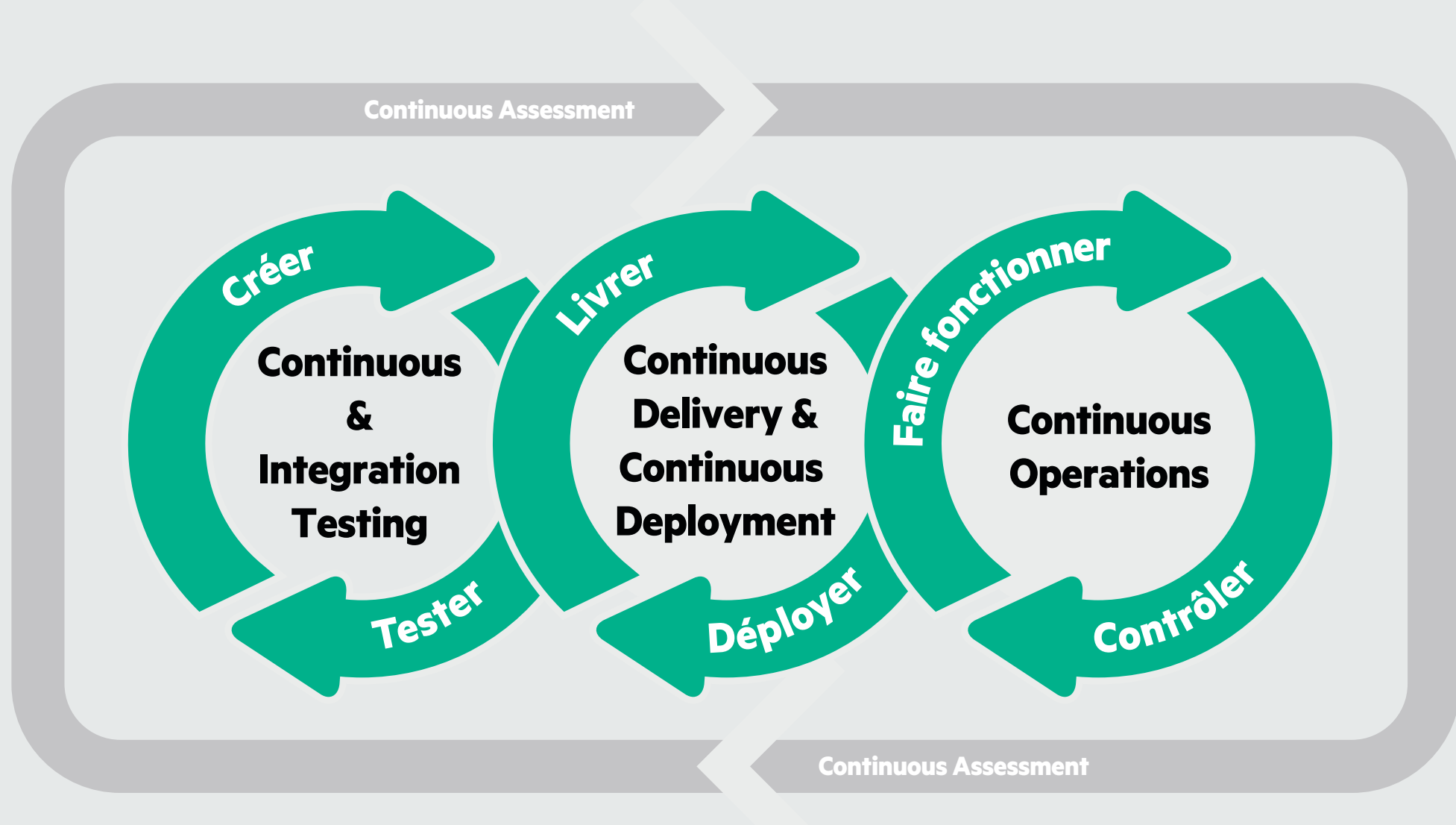
- Identifiez les résultats d'améliorations
- Cherchez la prochaine opportunité à améliorer
- Planifiez la phase suivante



« Créez de nouvelles métriques partagées qui s'alignent sur les impacts et les besoins métier, mais plus important encore, aidez les personnes à prendre conscience qu'elles doivent travailler ensemble. »

—Gartner³

Services professionnels HPE Software : une **approche holistique** de DevOps



Fort de nombreuses années d'expérience en tant que conseiller fiable, nous couvrons toute la feuille de route de votre projet DevOps, de la planification aux opérations.

Êtes-vous prêt à démarrer votre parcours DevOps ?

➔ Pour commencer :

Unifiez la fourniture des applications et les opérations avec les **services professionnels HPE Software**

Lisez ce que les experts disent à propos de **DevOps**

Approfondissez vos connaissances en consultant la **brochure HPE DevOps**

1. 451 Research, « 2014 Q3 DevOps Study: IT Ops Can Thrive in a DevOps World », mars 2015.
2. David Linthicum, Cloud Technology Partners, « The Bright Future of Agile and DevOps », février 2015.
3. Gartner, « Seven Steps to Start Your DevOps Initiative », 16 septembre 2014.