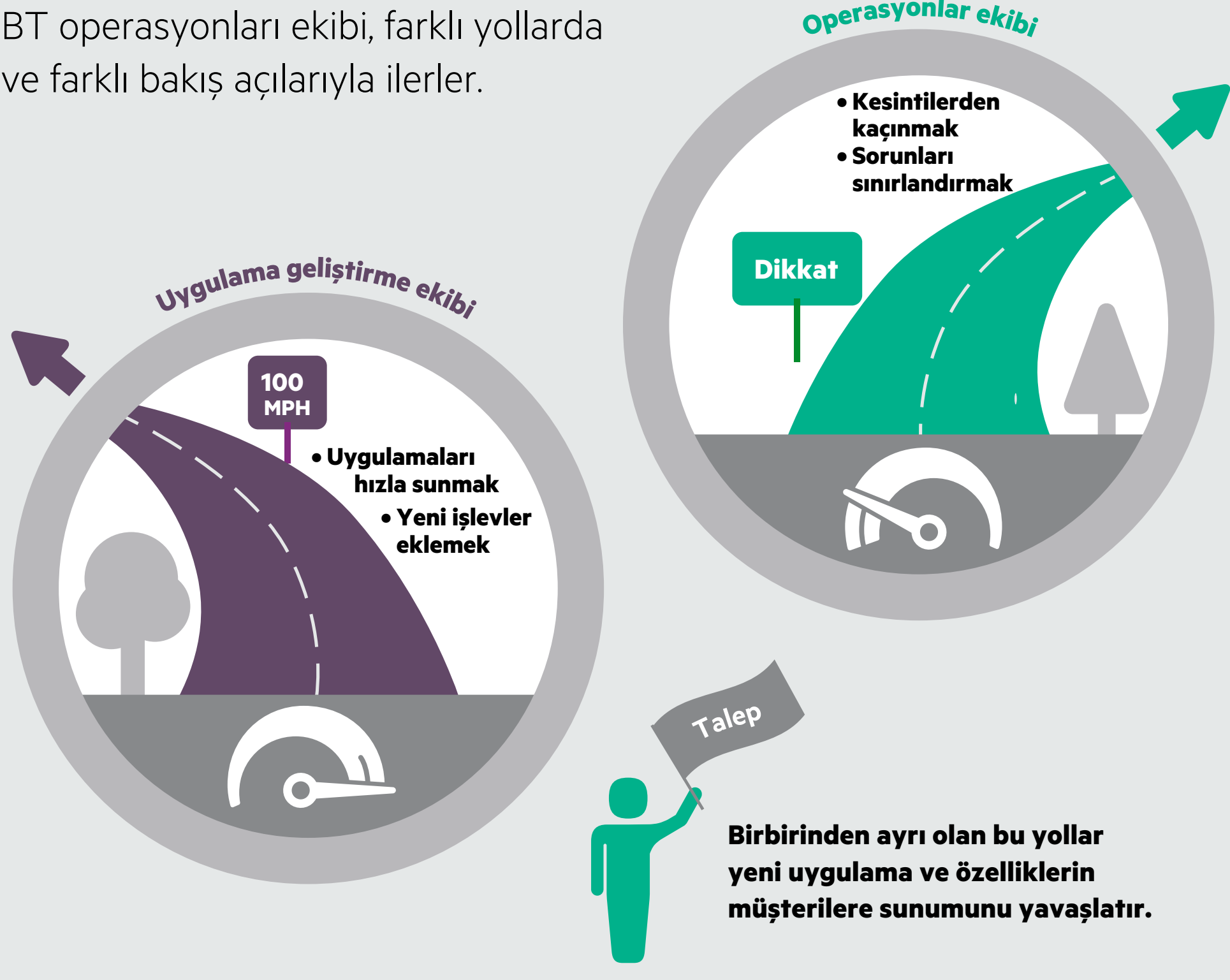


# DevOps: İşletmenizin hızını yakalayın

Hewlett Packard Enterprise

DevOps yolculuğunuza başlamak için dört önemli adım

Uygulama geliştirme ekibi ve BT operasyonları ekibi, farklı yollarda ve farklı bakış açılarıyla ilerler.



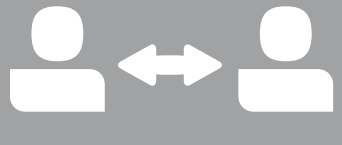
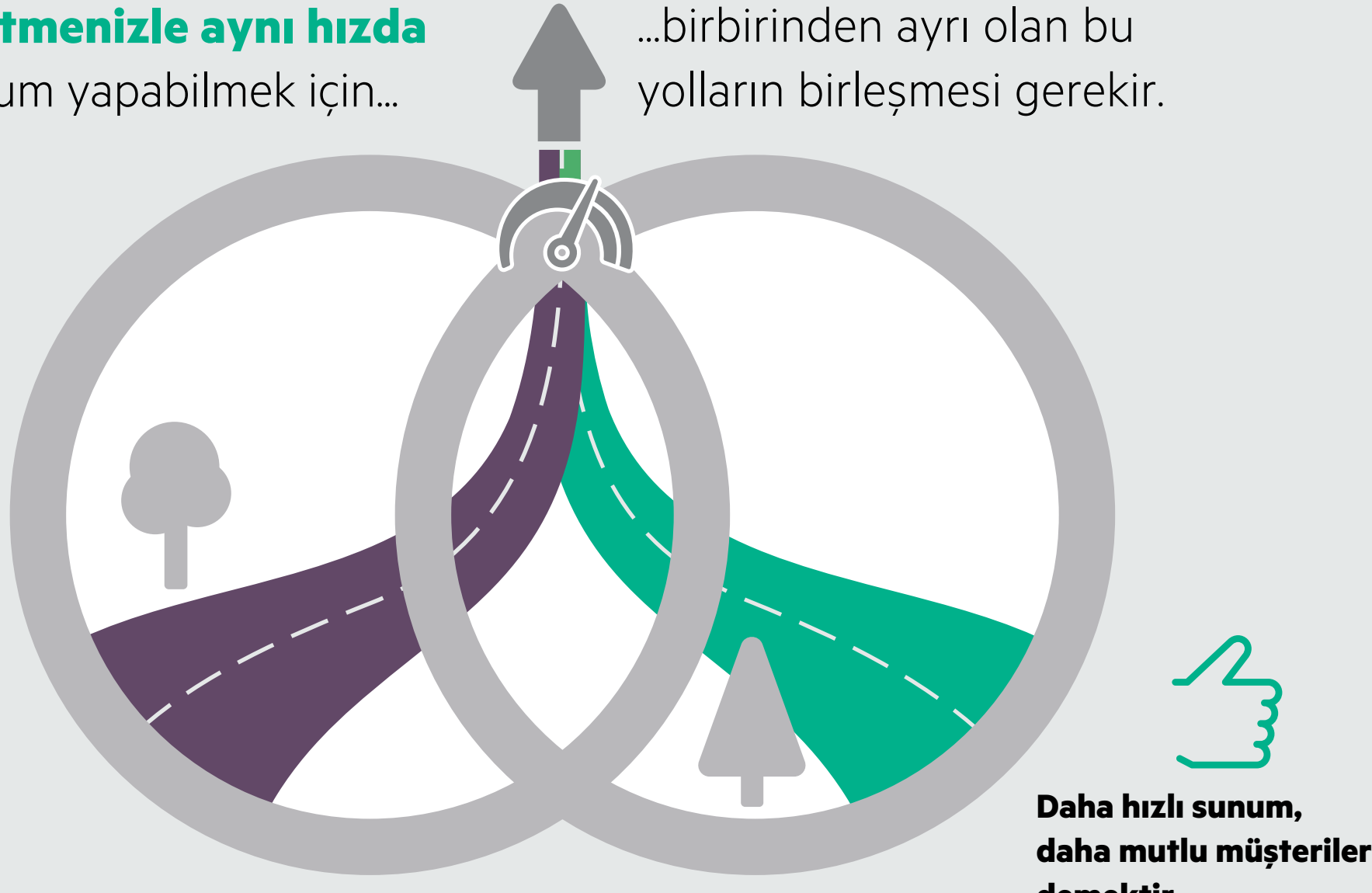
“Çalışmaya katılanların %63’ü sunum döngülerini kısaltmak konusunda sorunu yaşamaktadır ve bu durum geliştirme, operasyonlar veya yönetim kademesinde büyük bir değişiklik göstermemektedir.”

—451 Research<sup>1</sup>

**İşletmenizle aynı hızda**

sunum yapabilmek için...

...birbirinden ayrı olan bu yolların birleşmesi gerekir.

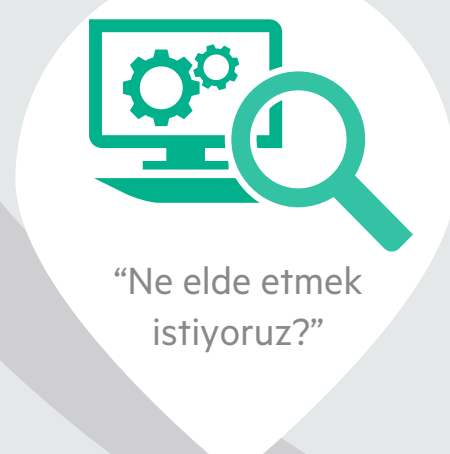


“Hedef, son kullanıcıların taleplerini mümkün olan en kısa gecikmeyle karşılamaktır. Böylece yatırım getirisi elde edilebilir.”

—David Linthicum, Cloud Technology Partners<sup>2</sup>

DevOps yolculuğunuzu başlatmak için dört önemli adım

## 1 DevOps stratejinizi değerlendirin



“Ne elde etmek istiyoruz?”

- DevOps işlerinizi yönlendiren unsurları ve zorlukları belirleyin
- Başarı için önem taşıyan etkenleri ve en iyi uygulamaları inceleyin
- İşletmenizin hedeflerini önemli DevOps alanlarına uyumlu hale getirin
- Kısa, orta ve uzun vadeli projeler için önceliklerinizi belirleyin

## 2 Temel geliştirme ve BT operasyonları süreçlerinizin DevOps gelişimini belirleyin



“Ne kadar yol aldık?”

- İşletme, geliştirme faaliyetleri, kalite kontrolü ve operasyonlarda rol alan önemli paydaşları belirleyin
- Paydaşlar için bir iletişim planı oluşturun
- En önemli uygulama geliştirme yöntemlerini (çevik, şelale, her ikisi birden) anlayın
- En önemli BT süreçlerini belirleyin

## 3 Hızınızı artırmak için değişiklikleri benimseyin ve uygulayın



“Nerede değişiklik yapabiliriz?”

Pilot uygulamalar yaparak ve değişiklikleri uygulayarak aşağıdaki alanlarda sunumu hızlandırın:

- Geliştirme ve otomasyon
- Test
- Kurulum ve dağıtım
- İzleme ve geribildirim

## 4 Kaydedilen gelişmeyi ölçün ve yapılacak bir sonraki iyileştirmeyi planlayın



“Ne gibi sonuçlar elde edeceğiz?”

Planları, elde ettiğiniz sonuçlara ve iş metriklerine göre güncelleyin ve uyarlayın.

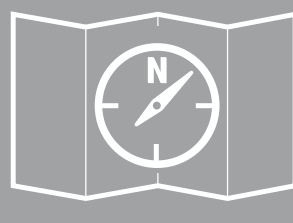
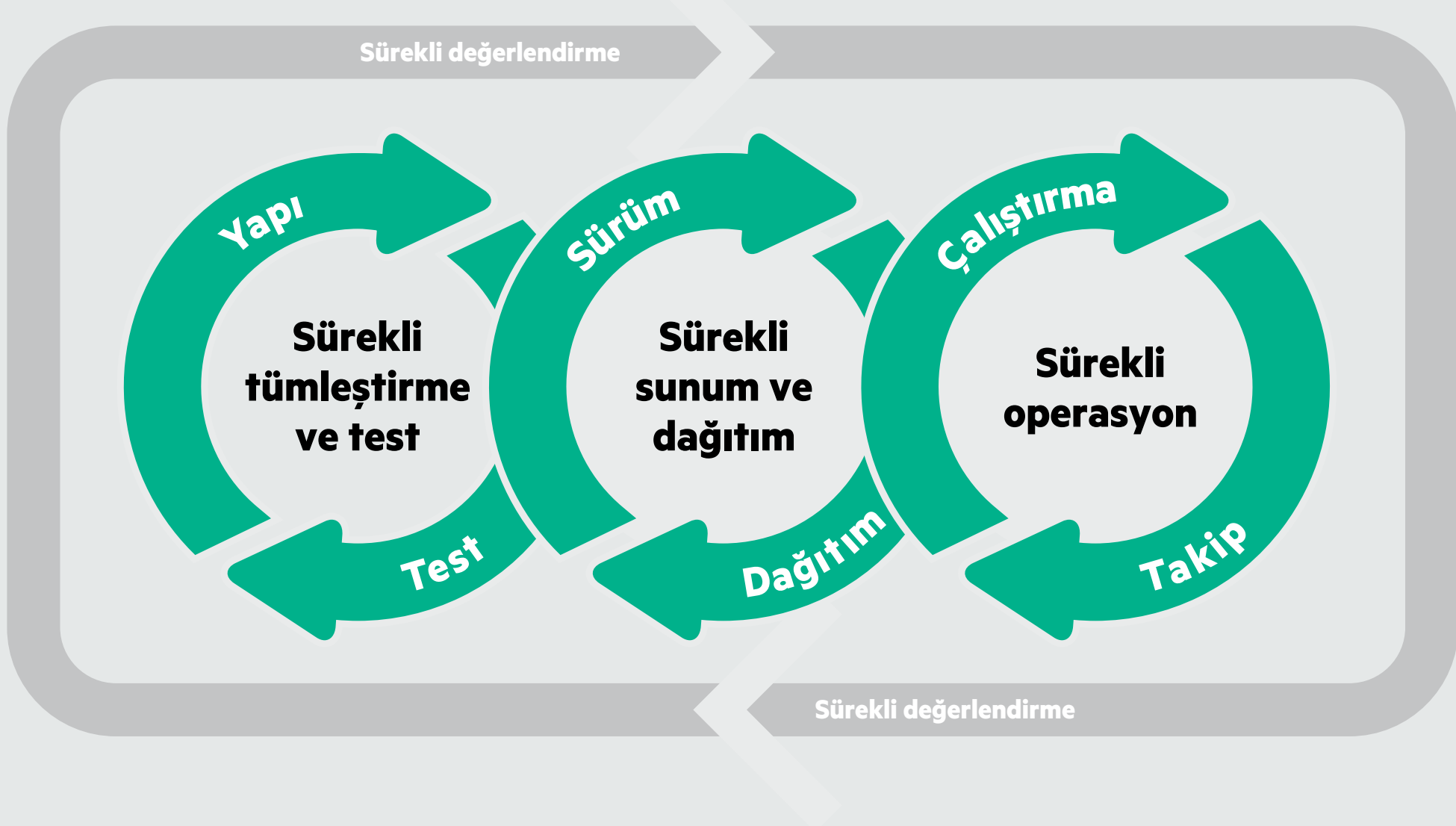
- İyileştirmeler sayesinde elde edilen sonuçları belirleyin
- İyileştirme yapılabilecek bir sonraki fırsatı belirleyin
- Bir sonraki aşamayı planlayın



“İş gereksinimleri ve etkileriyle uyumlu olan ve daha da önemlisi çalışanların birlikte hareket etmeleri gerektiğini fark etmesini sağlayan yeni ortak metrikler oluşturun.”

—Gartner<sup>3</sup>

HPE Yazılım Profesyonel Hizmetler: **Bütüncül DevOps yaklaşımı**



Güvenilir bir danışman olarak yıllara dayanan deneyimimizle, planlamadan hayata geçirme aşamasına kadar DevOps yolculuğunuzun tüm yol haritasını ele alıyoruz.

DevOps yolculuğunuza başlamaya hazır mısınız?

► Haydi başlayalım:

**HPE Yazılım Profesyonel Hizmetler** ile uygulama sunumu ve operasyonları bir araya getirin

**DevOps hakkında** uzmanların neler söylediğini okuyun

**HPE DevOps ile ilgili interaktif broşürden**

derinlemesine bilgi edinin

1. 451 Research, “2014-03 DevOps Çalışması: BT Operasyonları DevOps Dünyasında Başarılı Olabilir,” Mart 2015.

2. David Linthicum, Cloud Technology Partners, “Çevik Yöntemler ve DevOps’un Parlak Geleceği,” Şubat 2015.

3. Gartner, “DevOps Gelişimini Başlatmak İçin Yedi Adım,” 16 Eylül 2014.